Фрагмент 1. План на отм. +0,000. Система отопления

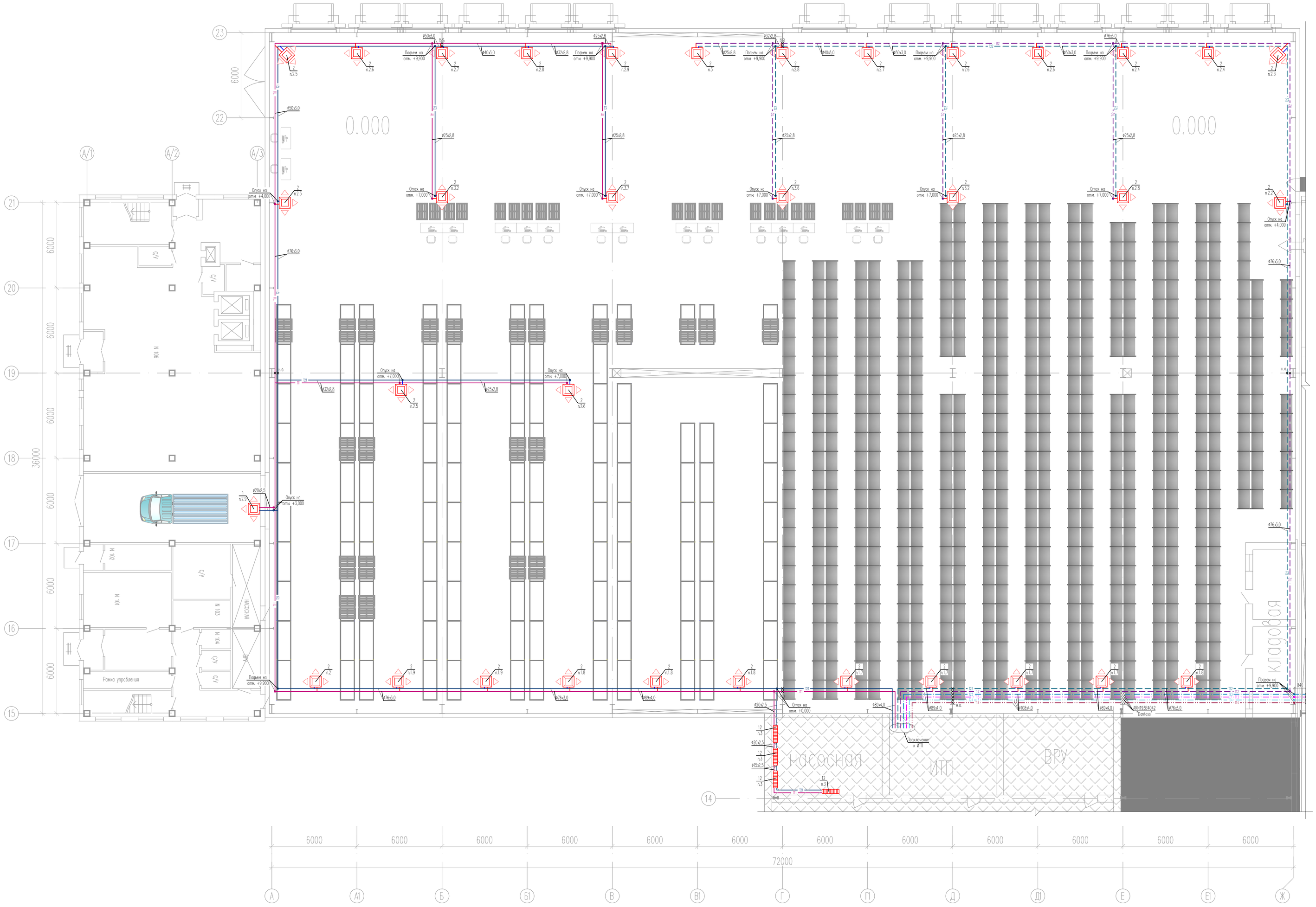

Не прокл
участ
– для
повор
– для
точки
повор
– для
компе
При р
расст

Узел обвязки тепловентилятора (1 скорость)

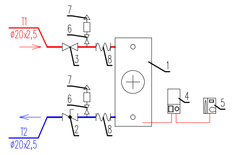

Поз.	Наименование	Кол. шт.
1	Тепловентилятор Volcano VR1, "VTS"	1
2	Ручной балансировочный клапан MSV-BD Ду=15мм "Danfoss"	1
3	Кран шаровой муфтовый с внутренней резьбой Ø20 Eagle "Danfoss"	1
4	Регулятор скорости вращения VR "VTS"	1
5	Термостат VR "VTS"	1
6	Кран шаровой муфтовый с внутренней резьбой Ø15 Eagle "Danfoss"	2
7	Автоматический воздухоотводчик Ø15 Eagle "Danfoss"	2
8	Гофрированная труба неотожженная в п/этиленовой оболочке 2011 Ø3/4.	2
	"Kofulso"	

Узел обвязки тепловентилятора (2 скорость)

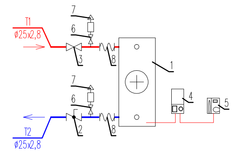

Поз.	Наименование	Кол. шт.
1	Тепловентилятор Volcano VR1, "VTS"	1
2	Ручной балансировочный клапан MSV-BD Ду=20мм "Danfoss"	1
3	Кран шаровой муфтовый с внутренней резьбой Ø25 Eagle "Danfoss"	1
4	Регулятор скорости вращения VR "VTS"	1
5	Термостат VR "VTS"	1
6	Кран шаровой муфтовый с внутренней резьбой Ø15 Eagle "Danfoss"	2
7	Автоматический воздухоотводчик Ø15 Eagle "Danfoss"	2
8	Гофрированная труба неотожженная в п/этиленовой оболочке 2011 Ø3/4.	2
	"Kofulso"	

УСЛОВНЫЕ ОБОЗНАЧЕНИЯ ТРУБОПРОВОДОВ:

- T11 – подающий трубопровод системы отопления 1 ветки T11
- T21 – обратный трубопровод системы отопления 1 ветки T21
- T12 – подающий трубопровод системы отопления 2 ветки T12
- T22 – обратный трубопровод системы отопления 2 ветки T22
- T13 – подающий трубопровод системы отопления 3 ветки T13
- T23 – обратный трубопровод системы отопления 3 ветки T23
- T14 – подающий трубопровод системы отопления 4 ветки T14
- T24 – обратный трубопровод системы отопления 4 ветки T24

УСЛОВНЫЕ ОБОЗНАЧЕНИЯ ОБОРУДОВАНИЯ:

- тепловентилятор Volcano VR1 "VTS"
- алюминиевый секционный радиатор POL5 "Ferroli"
- 4 / n.2.5 – скорость тепловентилятора Volcano VR1 "VTS" / настройка балансировочного клапана MSV-BD "Danfoss"
- 4 / n.2.5 – количество секций радиатора POL5 "Ferroli" / настройка терморегулятора RA-N "Danfoss"
- неподвижная опора
- сильфонный компенсатор